




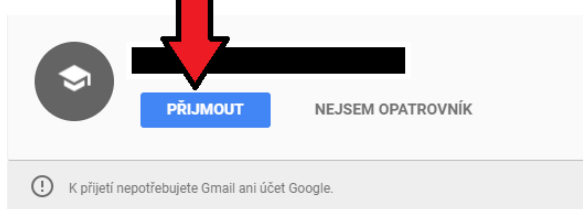
Jak získat přístup do online učebny Google Classroom

1) Nejprve dostanete pozvánku, ve které bude stát jméno Vašeho syna/dcery.



██████████ vás zve jako zákonného zástupce ve službě
Učebna Google

Budete dostávat týdenní souhrn toho, jak ██████████ pokračuje s chybějící a nadcházející prací, a souhrn nových příspěvků od učitelů.



Pokud přijmete, vaše kontaktní údaje budou sdíleny se studentem ██████████ učiteli a administrátory domény studenta ██████████ a aplikacemi, které pro používání se službou Učebna povolí. [Další informace](#)

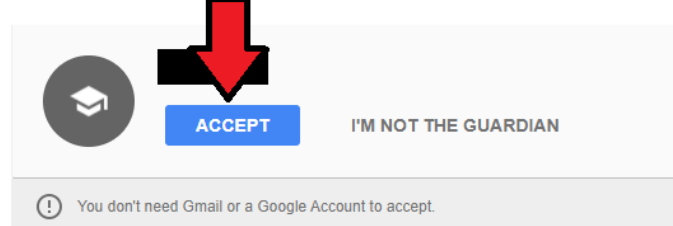
Přeposílejte pouze lidem, kterým důvěřujete. Každý, kdo tento e-mail dostane, může pozvánku přijmout.

Google
Google LLC

Pozvánka přes Gmail

██████████ invited you as a guardian in Google
Classroom

You'll get a weekly summary of ██████████ progress with missing and upcoming work, and new teacher posts.



If you accept, your contact information will be shared with ██████████, ██████████ teachers and domain administrators, and applications they authorize for use with Classroom. [Learn more](#)

Forward to only those you trust. Anyone with this email may be able to accept the invitation.

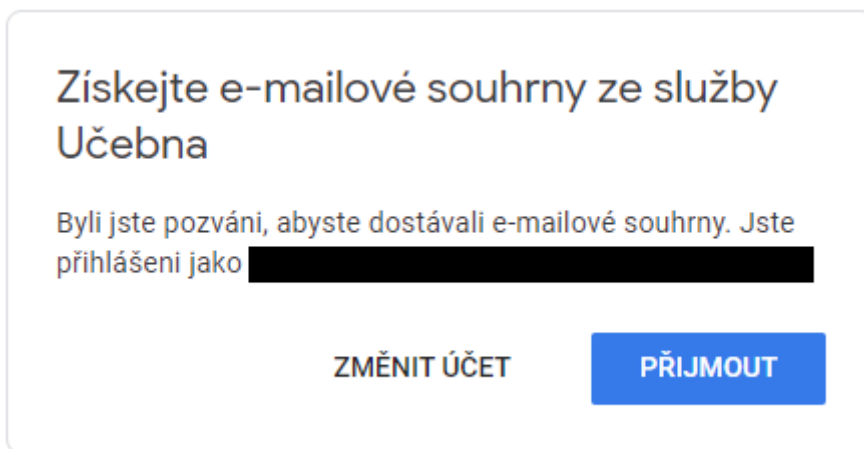
Google
Google LLC

Pozvánka přes jiného mailového klienta

2) Abyste získali přístup k informacím, je potřeba kliknout na přijmout/accept (viz obrázky výše). Tím se Vám otevře nové okno.

3a) Google účet:

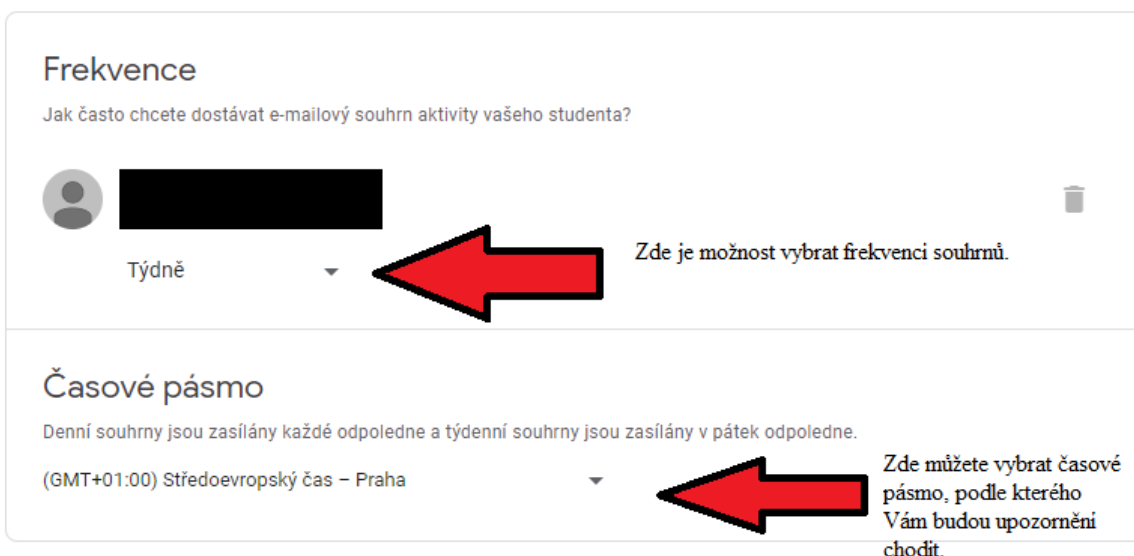
V novém okně si buď vyberete stávající účet, na který Vám přišla pozvánka a který máte uložený v počítači, nebo máte možnost vybrat jiný účet.



Poté jen vyberete frekvenci příjmů e-mailových souhrnů a časové pásmo.

E-mailové souhrny z Učebny Google

E-mailové souhrny jsou zasílány na adresu [redacted] [Další informace](#)



3b) Jiný mailový klient:

V novém okně se objeví zpráva, že jste se připojili jako opatrovník a budete dostávat týdenní e-mailové souhrny. V případě, že tuto frekvenci chcete změnit, je potřeba buď založit nový Google účet nebo se přihlásit do již existujícího.

Pokud nezvolíte ani jednu z těchto variant, budou Vám týdenní e-mailové souhrny chodit automaticky vždy v pátek.

Pozvánka do služby Učebna Google přijata!

Nyní budete na adresu [redacted] dostávat týdenní e-mailové souhrny.

Pokud chcete změnit, jak často a kdy vám mají e-mailové souhrny chodit, přihlaste se pomocí existujícího účtu Google nebo si vytvořte nový. [Další informace](#)

PŘIHLÁSIT SE



Zde je možné se přihlásit do existujícího účtu.

VYTVOŘIT NOVÝ ÚČET



Zde se vytvoří zcela nový Google účet.